



# Bevorratungs- REPORT 2024

Winter- & Ganzjahresreifen



[tyresystem.de](https://tyresystem.de)

# Liebe Leser,

für Ihre Vorbereitungen auf die Umrüstsaison im Herbst 2024 stellen wir Ihnen hiermit wieder unseren kostenlosen Bevorratungsreport für Pkw-, Transporter- und Offroadreifen zur Verfügung.

Die Statistiken zu Trends und den gängigsten Reifengrößen in diesem Ratgeber sollen Sie als Reifenhändler, Kfz-Werkstatt oder Autohaus bei der Bedarfsermittlung bzw. Bevorratungsentscheidung unterstützen – neutral, unabhängig und über alle Marken hinweg!

Wir wünschen Ihnen ein erfolgreiches Reifengeschäft!

Herzlichst,



Simon Reichenecker  
Geschäftsführer

## Inhalt

TRENDS .....	4
REIFENGRÖSSEN – PKW .....	10
REIFENGRÖSSEN – TRANSPORTER .....	14
REIFENGRÖSSEN – OFFROAD .....	18
KONTAKT .....	22



# Altreifenentsorgung leicht gemacht.

NEU!



TyreSystem unterstützt Sie bei der einfachen, schnellen und umweltfreundlichen Entsorgung von Altreifen!

Die ordnungsgemäße Entsorgung von Altreifen wird häufig durch illegale Verbrennungen oder Vermüllung von Wäldern umgangen. Das sorgt nicht nur für negative Schlagzeilen in der Reifenbranche, sondern wird auch mit Geldstrafen geahndet. Deshalb steht Ihnen TyreSystem ab sofort auch als Partner für eine seriöse und zertifizierte Entsorgung Ihrer Altreifen zur Seite.

## So einfach geht's:



### ARTIKEL AUSWÄHLEN

- › Legen Sie im Shop den gewünschten Entsorgungsartikel unter der Kategorie „Altreifenentsorgung“ in den Warenkorb.
- › Erhöhen Sie die Stückzahl entsprechend der zu entsorgenden Reifen (min. 80 Stk.).
- › Schicken Sie die Bestellung wie gewohnt an uns ab.



### ABHOLTERMIN VEREINBAREN

- › Ein zertifizierter Altreifenentsorger in Ihrer Nähe wird von uns informiert.
- › Das Entsorgungsunternehmen meldet sich zur Terminvereinbarung bei Ihnen.
- › Die Reifen werden abgeholt und fachgerecht entsorgt.



### UNKOMPLIZIERTE VERRECHNUNG

- › Die angemeldete Stückzahl hat sich geändert? Wir berechnen nur die tatsächlich abgeholte Altreifenmenge.
- › Direkte Rechnungsstellung von uns an Sie.
- › Es gelten die gleichen Zahlungsbedingungen wie bei einer Neureifenbestellung.

Weitere Infos unter:

[tyresystem.de/altreifenentsorgung](https://tyresystem.de/altreifenentsorgung)

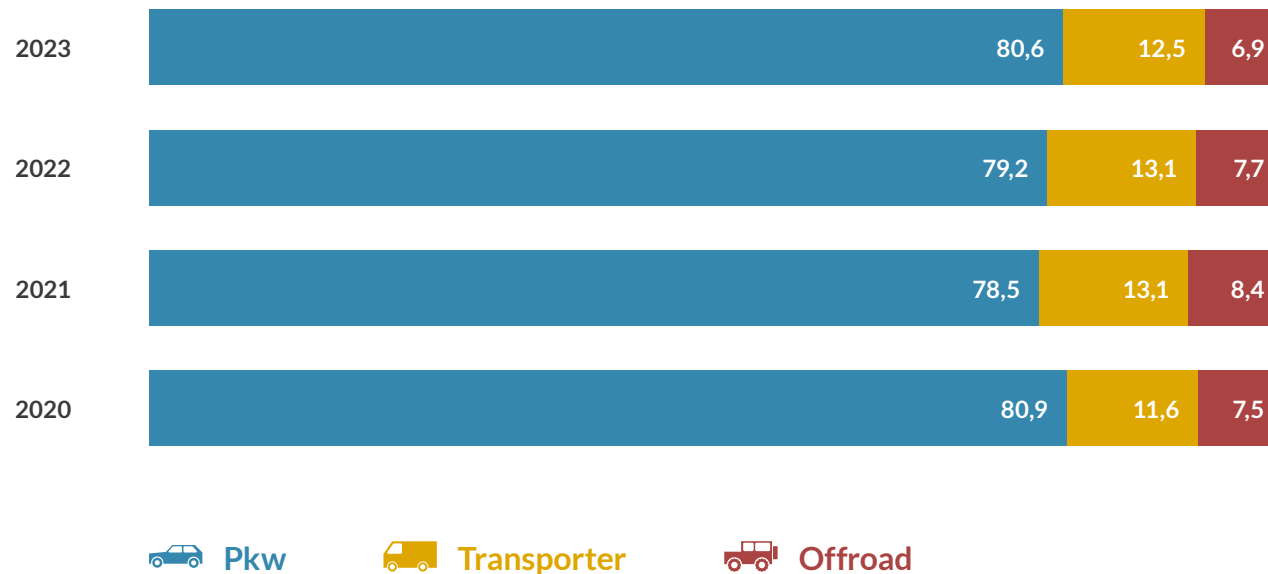


# Trends

Winter- & Ganzjahresreifen

# Trends – Fahrzeugtyp

Anteile nach Fahrzeugtypen (Winter- & Ganzjahresreifen)



## Reifen – einfach bestellt.

Bei TyreSystem profitieren Sie von kurzen Lieferketten und vollautomatisierten Prozessen. Unser umfangreiches Lieferanten-Netzwerk garantiert Ihnen eine hohe Warenverfügbarkeit sowie besonders günstige Händlerkonditionen.

## Reifensortiment

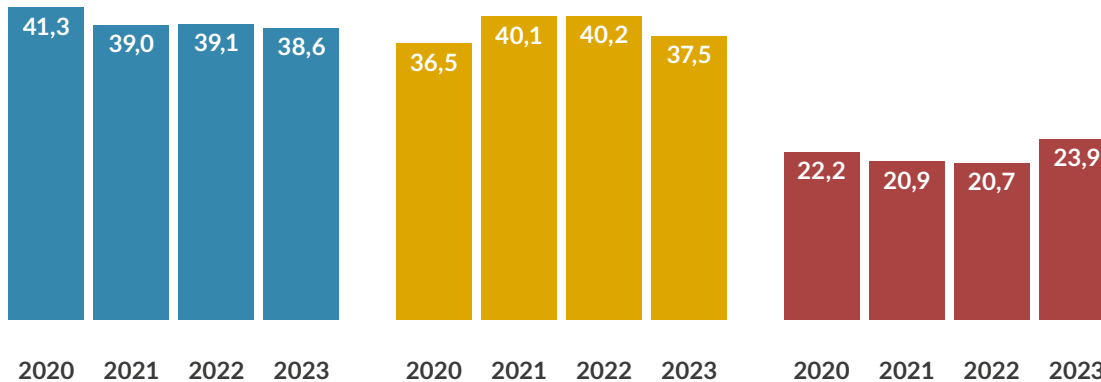
- > Mehr als 100.000 verschiedene Reifen
- > Rund 400 Marken von Premium bis Budget
- > Alle Profile und Größen
- > Reifen für Pkw, Offroad, Transporter, Lkw, Agrar, Bau, Industrie, Motorrad und Quad
- > Nischenprodukte wie z. B. Oldtimer-Reifen sowie sonstige Spezial- und Kleinreifen

Angaben in Prozent.

# Trends – Reifenqualität



Anteile nach Reifenqualität (Winter- & Ganzjahresreifen)



## Premium

Bridgestone, Continental, Dunlop, Goodyear, Hankook, Michelin, Pirelli

## Qualität

Apollo, Barum, BF Goodrich, Cooper, Falken, Firestone, Fulda, Giti, GT-Radial, Kleber, Kumho, Maxxis, Nexen, Nokian, Semperit, Toyo, Uniroyal, Vredestein, Yokohama

## Budget

A-Plus, Accelera, Antares, Aptany, Arivo, Atlas, ATP, Atturo, Austone, Autogreen, Avon, Berlin Tires, Bestdrive, BlackArrow, Blacklion, Blackstar, Ceat, Cheng Shin, Chengshan, Collins, Compasal, CST, Davanti, Dayton, Debica, Delinte, Delmax, Diamondback, Diplomat, Double Coin, Double Star, Duraturn, Dynamo, EP Tyre, Eurorepar, Event, Evergreen, Firemax, Formula, Fortuna, Fortune, Fronway, General Tire, Gislaved, Goodride, Greentrac, Gremax, Grenlander, Gripmax, Habilead, Haida, Hifly, ILink, Imperial, Infinity, Insa Turbo, Interstate, Kama, Kapsen, Kelly, Kenda, King Meiler, Kingstar, Kormoran, Lakesea, Landsail, Lanvigator, Lassa, Laufenn, Leao, Ling Long, Loder, Luccini, Mabor, Marshal, Massimo, Mastersteel, Matador, Maxtrek, Mazzini, Milestone, Minerva, Mirage, Momo, Motrio, NAN Kang, Nordexx, Novex, Onyx, Orium, Ovation, Pace, Paxaro, Petlas, Platin, Powertrac, Premiorri, Presa, Prestivo, Profil, Radar, Rigdon, Riken, Roadcruza, Roadhog, Roadmarch, Roadstone, Roadx, Rockblade, Rosava, Rotalla, Routeway, Royal Black, Saetta, Sailun, Sailwin, Sava, Sebring, Seiberling, Sportiva, Star Performer, Starfire, Starmaxx, Strial, Sumitomo, Sunfull, Sunitrac, Sunny, Sunwide, Superia, Syron, Taurus, Tecar, Tigar, Tomason, Tomket, Torque, Tourador, Tracmax, Trazano, Triangle, Tristar, Tyfoon, Ultra Tire, Unigrip, Viatti, Viking, Voyager, Wanli, Waterfall, Westlake, Windforce, Winrun, Zeetex, Zeta

## Testberichte und Durchschnittsnoten

TyreSystem berechnet aus allen Testberichten eine Gesamtdurchschnittsnote (von 1 bis 4), die Ihnen eine objektive Einschätzung der Reifen ermöglicht. Dazu sind in unserer Datenbank über 11.000 Einzel-Testberichte für mehr als 240.000 Reifen hinterlegt.

Bei Mouseover auf die entsprechende Note in den Suchergebnissen und auf der Produktdetailseite werden alle verfügbaren Testberichte mit Ergebnissen und Platzierungen angezeigt.

Testberichte		Ø-Note 1,6
Konsument 03/2023	Testsieger, 71/100 Pkt., gut	Platz 1 / 50
Auto Motor und Sport 03/2023	8,3, sehr gut	Platz 2 / 10
ADAC 02/2023	Testsieger, 2,0	Platz 1 / 47
Firmenauto 02/2022	8,0, gut	Platz 5 / 10
Promobil 05/2022	empfehlenswert, Note 8,6	Platz 2 / 8
Auto BMW Sportscars 03/2022	Note 2,0, befriedigend	Platz 7 / 11
VI Bilägare 04/2022	Testsieger, 89 %	Platz 1 / 10
Auto Motor und Sport 03/2022	8,0/10 Pkt., sehr gut	Platz 4 / 10
ADAC 02/2022	Testsieger, Note 2,1, gut	Platz 1 / 16
EVO 11/2021	88,3 %	Platz 8 / 9

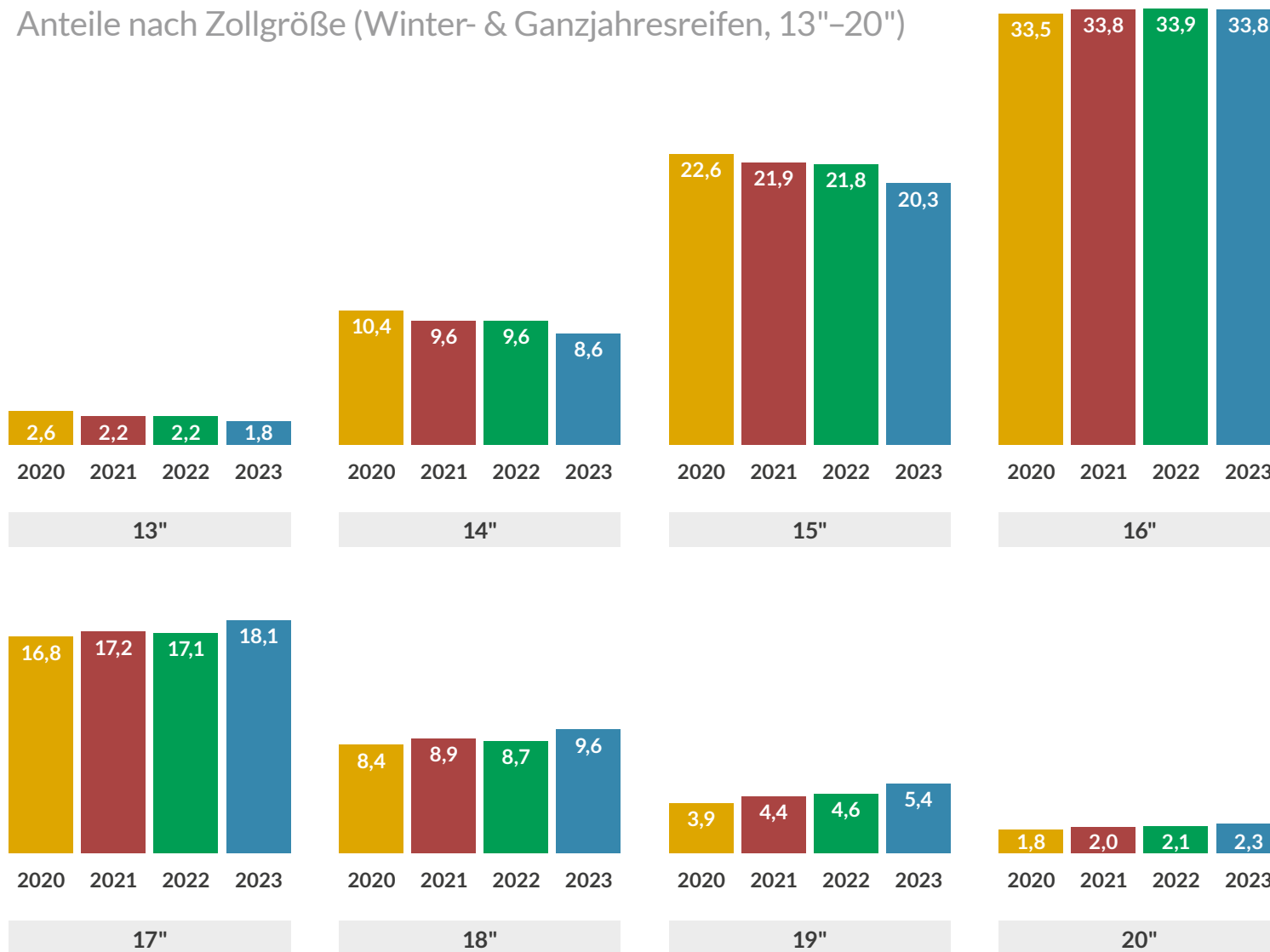
[alle 47 Testberichte anzeigen](#)

Angaben in Prozent. Die Angaben fassen Pkw-, Transporter- und Offroadreifen zusammen.

# Trends – Zollgröße



Anteile nach Zollgröße (Winter- & Ganzjahresreifen, 13"-20")

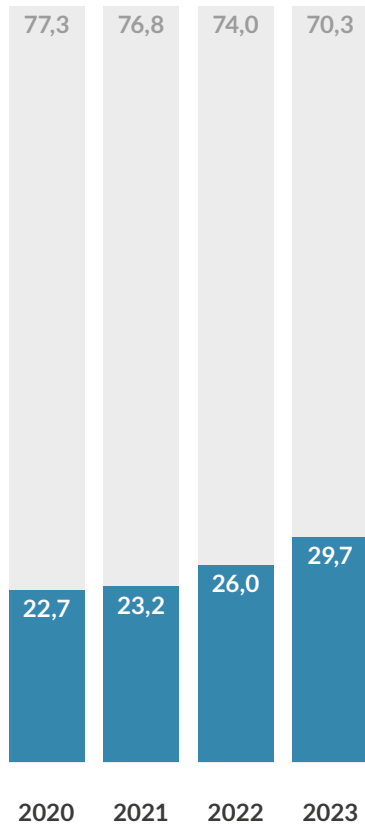


Angaben in Prozent. Die Angaben fassen Pkw-, Transporter- und Offroadreifen zusammen.

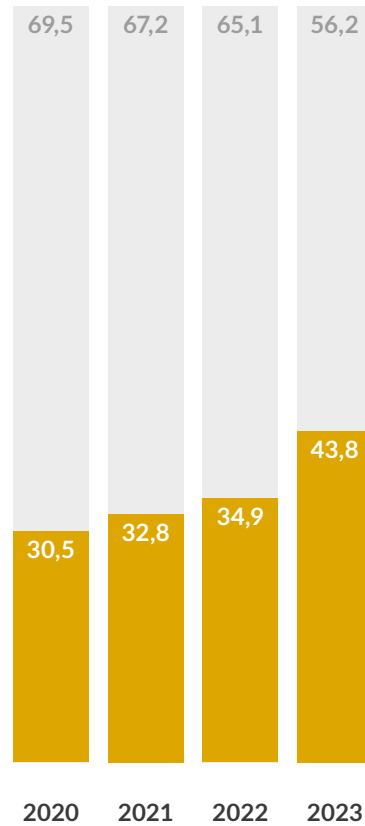
# Trends – Ganzjahresreifen



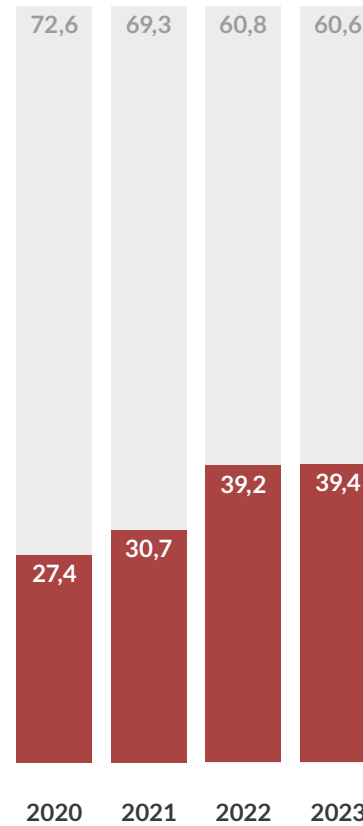
Ganzjahresreifen im Verhältnis zu Saisonreifen (Sommer & Winter)



Pkw



Transporter



Offroad

Angaben in Prozent.

## Professioneller Service. Kostenlose Beratung.

Unsere Reifen-Experten beraten Sie kompetent und kostenfrei zu produktbezogenen oder technischen Fragen – montags bis freitags von 8 bis 19 Uhr.

07122 / 825 934 -21  
reifen@tyresystem.de



Fabian Denzel




Katja Schneider



Patrick Treder



Miriam Leuze



Marie Sochor



# TyreSystem – Ihr Online-Großhandel für Reifen, Felgen und Kfz-Teile.

Nutzen Sie TyreSystem für Einkauf, Beratung und Verwaltung.

TyreSystem ist die moderne und technisch ausgereifte Lösung im Reifen- und Felgengroßhandel. Für Fachhändler, Werkstätten, Flottenbetreiber, Agrar- und Transportgewerbe sowie Speditionen aller Unternehmensgrößen – vom Einmannbetrieb bis zum Großbetrieb.

Egal, ob bei der Beschaffung von Reifen, Felgen, RDKS, Komplettträgern Kfz-Teilen oder Radzubehör: Wir sichern Ihnen mehr Ertrag durch eine höchst effiziente Auftragsabwicklung, kostenlose Serviceleistungen und beste Einkaufskonditionen.

## Wir bieten Ihnen:

- › Einfache Warenbeschaffung
- › Tools für die Endkundenberatung
- › Module zur Auftragsverwaltung
- › Anbindung an branchenspezifische Warenwirtschaftssysteme



Reifen



Felgen



RDKS



Komplettträger



Kfz-Teile



Radzubehör

# Reifengrößen – Pkw



Top 20

# Reifengrößen – Pkw



Top 20

PLATZ	GRÖSSE	2023	2022	TENDENZ	AUFTEILUNG LOAD-/SPEEDINDEX 2023
1	205/55 R16	13,39 %	13,67 %	▼	91H: 7,18% - 94V: 2,40% - 91V: 1,49% - 94H: 1,35% - 91T: 0,90% - 91W: 0,04% - 94W: 0,01%
2	195/65 R15	7,27 %	8,11 %	▼	91T: 3,64% - 91H: 2,22% - 95T: 0,56% - 95V: 0,35% - 95H: 0,28% - 91V: 0,23%
3	205/60 R16	5,30 %	4,63 %	▲	96H: 2,37% - 92H: 1,98% - 96V: 0,89% - 92T: 0,04% - 92V: 0,02%
4	185/65 R15	4,15 %	4,09 %	▲	88T: 2,32% - 88H: 1,04% - 92T: 0,40% - 92H: 0,27% - 92V: 0,07% - 88V: 0,05%
5	185/60 R15	3,27 %	3,48 %	▼	88H: 1,24% - 84T: 0,99% - 88T: 0,83% - 84H: 0,12% - 88V: 0,09%
6	225/45 R17	3,14 %	2,90 %	▲	94V: 1,33% - 94W: 0,90% - 91H: 0,44% - 94H: 0,20% - 94Y: 0,14% - 91W: 0,07% - 91V: 0,03% - 91Y: 0,02%
7	175/65 R14	2,79 %	3,07 %	▼	82T: 2,31% - 86H: 0,21% - 86T: 0,18% - 82H: 0,09%
8	225/50 R17	2,44 %	2,35 %	▲	98V: 1,16% - 98H: 0,46% - 94H: 0,37% - 98W: 0,25% - 98Y: 0,09% - 94V: 0,06% - 94W: 0,03%
9	195/55 R16	2,34 %	2,37 %	▼	87H: 0,80% - 91H: 0,73% - 91V: 0,53% - 87V: 0,19% - 87T: 0,08%
10	165/70 R14	2,22 %	2,41 %	▼	81T: 1,77% - 85T: 0,41% - 85H: 0,02%

Die Angaben beziehen sich auf Winter- und Ganzjahresreifen.

# Reifengrößen – Pkw



Top 20

PLATZ	GRÖSSE	2023	2022	TENDENZ	AUFTEILUNG LOAD-/SPEEDINDEX 2023
11	225/55 R17	2,13 %	2,24 %	▼	101V: 1,08% - 97H: 0,49% - 101W: 0,39% - 101H: 0,07% - 97V: 0,04% - 101Y: 0,04% - 97T: 0,01% - 97Y: 0,01%
12	215/60 R16	1,99 %	1,90 %	▲	99H: 1,34% - 99V: 0,40% - 95H: 0,18% - 95V: 0,06% - 95T: 0,01% - 99T: 0,01%
13	225/40 R18	1,88 %	1,73 %	▲	92V: 1,10% - 92Y: 0,49% - 92W: 0,25% - 92H: 0,04%
14	215/55 R17	1,71 %	1,52 %	▲	98V: 1,04% - 98W: 0,37% - 94V: 0,17% - 94H: 0,08% - 98H: 0,06%
15	215/65 R16	1,63 %	1,69 %	▼	98H: 1,13% - 102H: 0,20% - 102V: 0,19% - 98V: 0,08% - 98T: 0,01%
16	205/50 R17	1,32 %	1,25 %	▲	93V: 0,70% - 93W: 0,30% - 93H: 0,24% - 89V: 0,02% - 89H: 0,02% - 93T: 0,01%
17	235/55 R17	1,31 %	1,29 %	▲	103V: 0,90% - 103W: 0,20% - 99H: 0,08% - 103Y: 0,05% - 103H: 0,05% - 99V: 0,03%
18	225/45 R18	1,08 %	0,95 %	▲	95V: 0,61% - 95W: 0,19% - 95Y: 0,17% - 95H: 0,07% - 91H: 0,04%
19	185/55 R15	1,00 %	1,08 %	▼	82H: 0,42% - 86H: 0,35% - 82T: 0,14% - 86V: 0,09% - 82V: 0,01%
20	245/45 R18	0,99 %	0,94 %	▲	100V: 0,62% - 100Y: 0,20% - 100W: 0,11% - 100H: 0,03% - 96H: 0,01% - 96V: 0,01% - 96W: 0,01%

Die Angaben beziehen sich auf Winter- und Ganzjahresreifen.

WIR LASSEN SIE NICHT  
IM DUNKELN STEHEN!

Weil Fachkompetenz und persönlicher Service  
für uns selbstverständlich sind.

**Hier kaufen Profis – jetzt auch Kfz-Teile!**

Persönlich. Zuverlässig. Kompetent.  
[tyresystem.de](http://tyresystem.de)





# Reifengrößen – Transporter



Top 20

# Reifengrößen – Transporter



Top 20

PLATZ	GRÖSSE	2023	2022	TENDENZ	AUFTEILUNG LOAD-/SPEEDINDEX 2023
1	235/65 R16 C	19,17 %	18,74 %	↑	115/113R: 10,79% - 121/119R: 4,04% - 115/113S: 1,56% - 115R: 0,99% - 115/113T: 0,80% - 121/119T: 0,42% - 118/116R: 0,22% - 115S: 0,13% - 115T: 0,08% - 121/119S: 0,05% - 121R: 0,04% - 121/119Q: 0,03% - 118R: 0,02% - 121/119R: 0,01%
2	215/65 R16 C	12,92 %	12,45 %	↑	109/107T: 6,04% - 109/107R: 4,21% - 106/104T: 1,30% - 109T: 0,89% - 109R: 0,23% - 109/107Q: 0,16% - 109/107S: 0,07% - 106R: 0,01%
3	205/65 R16 C	12,07 %	12,73 %	↓	107/105T: 10,50% - 107T: 0,79% - 107/105R: 0,60% - 107R: 0,14% - 103/101T: 0,04%
4	225/65 R16 C	7,73 %	7,43 %	↑	112/110R: 5,44% - 112R: 0,95% - 112/110T: 0,71% - 112S: 0,29% - 112/110S: 0,24% - 112T: 0,07% - 111/108R: 0,04%
5	205/75 R16 C	5,61 %	5,42 %	↑	113/111R: 2,35% - 110/108R: 2,00% - 110/108Q: 0,53% - 113R: 0,26% - 113S: 0,16% - 113/111S: 0,15% - 110R: 0,13% - 110T: 0,03% - 110/108T: 0,01%
6	225/75 R16 C	5,38 %	5,62 %	↓	121/120R: 3,55% - 121R: 0,53% - 118R: 0,41% - 118/116R: 0,37% - 116/114R: 0,22% - 118Q: 0,11% - 118/116Q: 0,08% - 121T: 0,05% - 121/120T: 0,02% - 115/112S: 0,01% - 116/114T: 0,01% - 115/112R: 0,01%
7	225/70 R15 C	4,42 %	4,44 %	↓	112/110R: 2,87% - 112R: 0,68% - 112/110S: 0,57% - 112S: 0,20% - 112/109R: 0,06% - 112T: 0,02% - 112/110Q: 0,01% - 116/114Q: 0,01%
8	215/70 R15 C	3,77 %	4,26 %	↓	109/107R: 2,34% - 109/107S: 0,82% - 109R: 0,27% - 109S: 0,17% - 109/107T: 0,14% - 109T: 0,02% - 113S: 0,01%
9	195/70 R15 C	3,58 %	3,74 %	↓	104/102R: 2,92% - 104R: 0,31% - 104/102S: 0,14% - 104/102T: 0,07% - 104S: 0,05% - 104T: 0,04% - 102R: 0,02% - 104/102Q: 0,01% - 104/101R: 0,01%
10	215/65 R15 C	3,39 %	3,59 %	↓	104/102T: 2,71% - 104T: 0,32% - 104/102R: 0,19% - 104R: 0,11% - 107/103R: 0,07%

Die Angaben beziehen sich auf Winter- und Ganzjahresreifen.

# Reifengrößen – Transporter



Top 20

PLATZ	GRÖSSE	2023	2022	TENDENZ	AUFTEILUNG LOAD-/SPEEDINDEX 2023
11	215/60 R17 C	3,24 %	2,74 %	▲	109/107T: 1,69% - 104/102H: 0,95% - 109/107H: 0,36% - 109T: 0,19% - 109H: 0,02% - 109/107R: 0,01%
12	215/75 R16 C	2,73 %	2,65 %	▲	116/114R: 1,73% - 113/111R: 0,53% - 113/111Q: 0,22% - 116R: 0,06% - 113/111S: 0,05% - 113R: 0,04% - 116T: 0,03% - 113S: 0,03% - 116S: 0,01% - 116/114T: 0,01%
13	225/55 R17 C	2,18 %	1,78 %	▲	109/107H: 0,82% - 109/107T: 0,72% - 109H: 0,27% - 109T: 0,15% - 109/107R: 0,13% - 104/102H: 0,05% - 104H (106N): 0,04%
14	195/60 R16 C	1,89 %	1,93 %	▼	99/97T: 1,06% - 99/97H: 0,60% - 99H: 0,12% - 99T: 0,09% - 99/97R: 0,01%
15	195/65 R16 C	1,60 %	1,71 %	▼	104/102T: 1,17% - 104/102R: 0,24% - 104T: 0,09% - 104R: 0,04% - 104/102S: 0,03% - 104S: 0,02%
16	195/75 R16 C	1,57 %	1,76 %	▼	107/105R: 1,03% - 110/108R: 0,31% - 107R: 0,05% - 107/105S: 0,04% - 110R: 0,04% - 110/108T: 0,03% - 110/108S: 0,03% - 108S: 0,01% - 105T: 0,01% - 107S: 0,01% - 107Q: 0,01%
17	185 R14 C	1,41 %	1,56 %	▼	102/100R: 0,85% - 102R: 0,28% - 102/100Q: 0,22% - 102/100S: 0,06%
18	205/65 R15 C	0,76 %	0,94 %	▼	102/100T: 0,68% - 102T: 0,06% - 102/100R: 0,02%
19	215/60 R16 C	0,70 %	0,68 %	▲	103/101T: 0,47% - 103T: 0,08% - 108/106R: 0,04% - 108/106T: 0,04% - 103/101R: 0,02% - 108T: 0,02%
20	205/70 R15 C	0,62 %	0,81 %	▼	106/104R: 0,52% - 106R: 0,05% - 106S: 0,01% - 106/104S: 0,01% - 106/104T: 0,01%

Die Angaben beziehen sich auf Winter- und Ganzjahresreifen.

## Das schätzen unsere Kunden.

- ✓ **Hohe Warenverfügbarkeit & Sortimentsvielfalt**  
europaweites Netzwerk aus über 360 Lieferanten
- ✓ **Beste Preise am Markt**  
auch für Kleinbetriebe
- ✓ **1 Vertragspartner**  
zentrale Auftragsabwicklung und Rechnungsstellung
- ✓ **Einfacher Bestellprozess**  
schnell und effizient zum passenden Produkt
- ✓ **Kostenfreie Nutzung**  
keine Gebühren – kein Mindestbestellwert – keine versteckten Kosten
- ✓ **Kompetenter Kundenservice**  
Expertenberatung von 8 bis 19 Uhr telefonisch oder per E-Mail

# Reifengrößen – Offroad



Top 20



# Reifengrößen – Offroad



Top 20

PLATZ	GRÖSSE	2023	2022	TENDENZ	AUFTEILUNG LOAD-/SPEEDINDEX 2023
1	215/65 R17	4,92 %	3,26 %	↑	99H: 2,40% - 99V: 0,96% - 103V: 0,87% - 103H: 0,48% - 99T: 0,18% - 104T: 0,03%
2	215/65 R16	4,37 %	4,97 %	↓	98H: 2,59% - 103/100S: 0,87% - 102H: 0,44% - 102V: 0,21% - 98T: 0,17% - 102T: 0,08% - 98V: 0,01%
3	235/65 R17	4,00 %	4,38 %	↓	108H: 1,61% - 108V: 0,95% - 104H: 0,90% - 108W: 0,23% - 108T: 0,16% - 104T: 0,08% - 104V: 0,07%
4	235/60 R18	3,95 %	3,14 %	↑	107H: 1,59% - 107V: 0,83% - 103H: 0,74% - 107W: 0,53% - 103V: 0,23% - 107T: 0,01%
5	215/60 R17	3,46 %	3,47 %	↓	96H: 1,51% - 100V: 0,93% - 96V: 0,75% - 100H: 0,25% - 96T: 0,01%
6	225/65 R17	3,43 %	4,29 %	↓	102H: 1,62% - 106H: 0,77% - 106V: 0,53% - 107/103S: 0,21% - 102T: 0,20% - 102V: 0,11%
7	265/60 R18	3,30 %	3,38 %	↓	110H: 1,16% - 119/116S: 0,61% - 110T: 0,58% - 114H: 0,44% - 114V: 0,26% - 114T: 0,13% - 110V: 0,04% - 119S: 0,03% - 110S: 0,02% - 114W: 0,02% - 110R: 0,02%
8	235/55 R19	3,16 %	2,38 %	↑	105V: 1,40% - 105W: 0,94% - 105H: 0,28% - 101V: 0,25% - 101H: 0,16% - 101T: 0,11% - 105T: 0,01%
9	235/55 R18	2,86 %	2,63 %	↑	104V: 1,58% - 104H: 1,09% - 100H: 0,05% - 100V: 0,04% - 104W: 0,03% - 100W: 0,02% - 100T: 0,01%
10	235/55 R17	2,63 %	2,20 %	↑	103V: 1,07% - 103Y: 0,49% - 103H: 0,40% - 99V: 0,35% - 99H: 0,22% - 103W: 0,07% - 103T: 0,04%

Die Angaben beziehen sich auf Winter- und Ganzjahresreifen.

# Reifengrößen – Offroad



Top 20

PLATZ	GRÖSSE	2023	2022	TENDENZ	AUFTEILUNG LOAD-/SPEEDINDEX 2023
11	215/70 R16	2,59 %	2,76 %	▼	100T: 1,22% - 100H: 1,02% - 104H: 0,23% - 100/97R: 0,05% - 104T: 0,04% - 100S: 0,03%
12	255/50 R19	2,53 %	2,15 %	▲	107V: 1,27% - 107W: 0,39% - 103H: 0,35% - 107H: 0,25% - 107Y: 0,14% - 103T: 0,09% - 103V: 0,03% - 107T: 0,01%
13	255/55 R18	2,33 %	3,16 %	▼	109H: 0,93% - 109V: 0,76% - 109W: 0,27% - 109/105R: 0,14% - 109Y: 0,12% - 105H: 0,08% - 105V: 0,03% - 105T: 0,01%
14	225/60 R17	2,28 %	2,37 %	▼	99H: 1,12% - 103V: 0,69% - 103H: 0,34% - 99T: 0,07% - 99V: 0,05%
15	255/60 R18	2,05 %	2,14 %	▼	112H: 1,36% - 112V: 0,50% - 108T: 0,09% - 108V: 0,05% - 108H: 0,03% - 112/109S: 0,02% - 112S: 0,01%
16	225/55 R18	1,90 %	1,81 %	▲	102V: 1,14% - 98V: 0,42% - 102H: 0,19% - 98H: 0,10% - 98T: 0,05%
17	265/65 R17	1,76 %	1,93 %	▼	112H: 0,62% - 112T: 0,50% - 120/117S: 0,34% - 116H: 0,25% - 110T: 0,02% - 112V: 0,02% - 112R: 0,01%
18	225/60 R18	1,62 %	1,71 %	▼	104V: 0,88% - 104H: 0,51% - 104W: 0,16% - 100H: 0,03% - 100W: 0,02%
19	205/70 R15	1,61 %	1,70 %	▼	96T: 0,83% - 96H: 0,58% - 106/104S: 0,13% - 100H: 0,03% - 96S: 0,02%
20	225/75 R16	1,54 %	1,76 %	▼	115/112S: 0,98% - 108T: 0,14% - 115/112R: 0,09% - 116/114S: 0,08% - 104T: 0,07% - 108H: 0,06% - 104H: 0,03%

Die Angaben beziehen sich auf Winter- und Ganzjahresreifen.

# TyreSystem in Zahlen ...



**0** €  
NUTZUNGSGEBÜHR

**4.400**  
NEUKUNDEN  
IM JAHR 2023

**180**  
HOCHMOTIVIERTE  
MITARBEITER

MEHR ALS  
**11.000**  
TESTBERICHT  
ERGEBNISSE



LIEFERANTENNETZWERK IN **14** LÄNDERN

**360**  
LIEFERANTEN



  
**473.000**  
GUTACHTEN  
FÜR ALUFELGEN

> **100.000** REIFEN

**1** VERTRAGSPARTNER

**22** JAHRE  
ERFAHRUNG IM  
REIFENHANDEL

> **60.000**  
VERSCHIEDENE FELGEN

**11** STUNDEN  
TELEFONSERVICE / TAG 

# Hier kaufen Profis!



RSU GmbH  
Ohnastetter Straße 36  
72813 St. Johann

Telefon 07122/825 934-21  
Fax 07122/825 93-50

reifen@tyresystem.de  
www.tyresystem.de

Geschäftszeiten:  
Montag bis Freitag 8 – 19 Uhr

Stand: 25.06.2024

*Quelle aller Statistiken und Daten in diesem Dokument sind die Verkaufsdaten der RSU GmbH. Alle Angaben ohne Gewähr, Irrtümer und Druckfehler vorbehalten.*

***tyresystem.de***

